

青海省 2023 年普通高校招生考试报名系统 考生操作手册

第一章 报名系统概述

1.1 概述

本系统为青海省普通高校招生考试报名系统，为了提升系统的安全性，考生需要登录后才可以使用本系统。

1.2 适用范围

本手册适用于参加普通高考报名考生。

1.3 主要流程

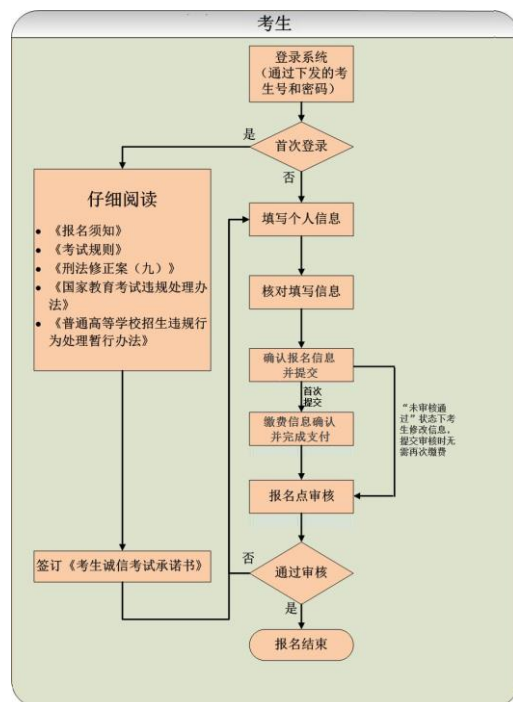


图 1.1 业务流程图

第二章 系统操作说明

2.1 功能概述

考生登录系统, 查看报名相关文件并确认签订考生诚信考试承诺书, 填写相应的信息后提交审核。

2.2 操作说明

1. 在浏览器中输入青海省教育考试网址(www.qhjyks.com), 进入青海省教育考试网首页。

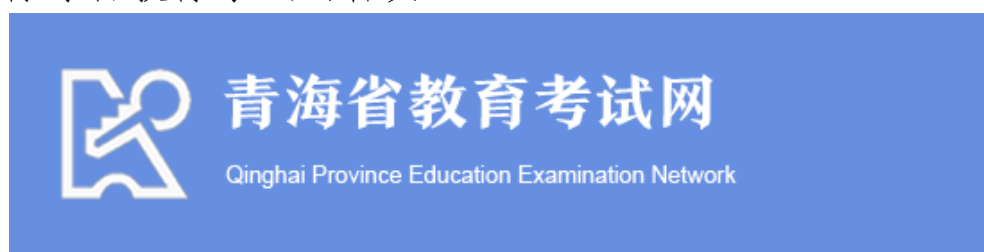


图 2.1 青海省教育考试网

2. 找到数字招考服务大厅, 找到“2023 高考报名”功能, 点击该功能进入报名系统。(下图 2.2 中红框所标注的地方)




图 2.2 服务大厅截图

3. 报名系统登录首页如下图所示：



图 2.3 考生登录页

4. 输入学校下发给本人的考生号和密码后，登录系统。查看报名相关文件并确认签订考生诚信考试承诺书。

 承诺书

青海省普通高考考生诚信考试承诺书

我自愿报名参加2023年普通高校招生全国统一考试，我承诺：

- 1.本人填报的全部个人信息和提供的相关材料真实准确，如若不实，由此造成的后果自负；
- 2.在考试中自觉遵守考场规则，诚信参加考试。不违纪、不作弊，如若触犯，自愿接受相关处罚；
- 3.在考试期间绝不扰乱考场秩序，不将手机等通讯工具或存储设备带入考场，如果违规带入，无论使用与否，愿意按规定接受相关处理；
- 4.维护正常考试招生秩序，绝不以讹传讹，涉及个人利益的事情通过正常渠道逐级反映和解决，不在互联网等媒体恶意炒作。

十二、将第八十条改为第八十二条，修改为：“学校或者其他教育机构违反本法规定，颁发学位证书、学历证书或者其他学业证书的，由教育行政部门或者其他有关行政部门宣布证书无效，责令收回或者予以没收；有违法所得的，没收违法所得；情节严重的，责令停止相关招生资格一年以上三年以下，直至撤销招生资格、颁发证书资格；对直接负责的主管人员和其他直接责任人员，依法给予处分。

“前款规定以外的任何组织或者个人制造、销售、颁发假冒学位证书、学历证书或者其他学业证书，构成违反治安管理行为的，由公安机关依法给予治安管理处罚；构成犯罪的，依法追究刑事责任。

“以作弊、剽窃、抄袭等欺诈行为或者其他不正当手段获得学位证书、学历证书或者其他学业证书的，由颁发机构撤销相关证书。购买、使用假冒学位证书、学历证书或者其他学业证书，构成违反治安管理行为的，由公安机关依法给予治安管理处罚。”

十三、将第七十一条、第七十四条、第七十五条、第七十七条、第七十八条中的“行政处分”修改为“处分”，将第七十五条、第七十七条、第七十八条中的“教育行政部门”修改为“教育行政部门或者其他有关行政部门”。

本决定自2016年6月1日起施行。

已经认真阅读并遵守上述规定，进入报名系统

不同意

图 2.4 考生诚信考试承诺书页面

5. 同意承诺书以后，进入报名系统填报说明页面，请考生仔细阅读。

帮助信息

报名系统填报说明

1. 请考生认真阅读报名时间安排，在规定时间内完成报名，以免错过时间，耽误报名。
2. 请考生登录系统后仔细核对照片、考生号、科类、报名点学校等所有的考生基本信息，如发现与本人信息不符，请立刻通过报名点联系当地县（区）招办。
3. 已经采集身份证基本信息的考生，须仔细核对本人的姓名、身份证号、出生日期、性别、民族、户籍所在地等信息，如与本人身份信息不符，请立刻通过报名点联系当地县（区）招办。
4. 每个栏目的输入框都有输入字符内容长度限制。请在内容长度范围内填写内容。如不能继续输入，请缩减字数，确保栏目内显示的内容完整。用“*”标注的栏目为必填栏目。
5. 毕业中学代码为9位代码，非所在报名点代码。具体请参照考试院公布的毕业中学代码填写。
6. 个人简历填写，请按时间倒序填写，即第一条填最近的简历信息。
7. 请考生认真如实填写，仔细核对。如因填写信息不正确而导致的一切后果由考生承担。

提示：为保障信息安全，请考生完成操作后，点击上方方的《安全退出》按钮，然后关闭浏览器窗口，安全退出。

特别提示：
考生在考试过程中有《国家教育考试违规处理办法》所列作弊行为之一的，其所报名参加考试的各阶段、各科成绩无效。

以上信息已经阅读清楚，请点击下方按钮，开始填写报名信息。

填写个人信息

图 2.5 填报说明页面

6. 报名系统填报说明阅读清楚后，进入考生报名界面。

采集照片

身份证照片

报名信息

考生号	0002	报名信息	信息区一
报名地区	(630001)	报名点	测试一

基本信息

此栏信息采集于个人二代身份证, 请认真核对, 若与个人信息不符, 请与所在县区招考办联系修改, 以免影响普通高考考试及录取。

姓名		性别	女	信息区二
出生年月		民族	汉族	
身份证号		户籍地区		
户籍地址	西宁市			

其他信息

*所属班级	无班级	*政治面貌	
*户口类别		*住应属	
婚姻状况		*籍贯	
*毕业类别			
*毕业学校	其他		请选择毕业中学
*邮寄地址	录取通知书邮寄地址		
*收件人		*邮政编码	
*当前居住地址	青海	西宁市	填写当前居住所在的街道乡或小区等信息
*本人手机号码		用于录取期间联系本人和家长的手机号码 手机号码为11位数字	
*家长手机号码		本人和家长的手机号码, 不能直接设置, 请点击右边的设置按钮来进行设置。	
残疾证号		残障人员必须输入20位的残疾证号	
奖励或处分		何时何地受过何种奖励或处分	

个人简历

自何年月	至何年月	学历	在何地何单位学习或工作	证明人
年 月	年 月	小学		
年 月	年 月	初中		
年 月	年 月	高中		

直系亲属信息

关系	姓名	工作单位及职务	身份证号
*父母直系亲属信息	父亲		
母亲			
监护人			

请填写父亲和母亲的信息, 如没有, 请在姓名栏填写。
如父亲和母亲姓名栏都填写, 则必须填写监护人信息。

报考信息

*报考科类		请选择报考科类, 文史、理工等
*兼报科类		报考艺术、体育的考生, 需选择兼报科目
*考试类型		
*应试语种		*外语语种

已填写完成, 保存考生信息进入下一步

图 2.6 考生报名页面

7. 信息核对。

进入报名界面以后, 首先先核对个人照片和身份证信息是否正确, 如果不正确, 请与报名点联系。如图 2.6, 其中信息区一是考生现场报名时所在的报名点、考区以及分配给本人的考生

号；信息区二是考生身份证内所读取的信息；信息区一、二左边的照片分别是考生现场报名采集的现场照片及考生身份证内存储的身份证照片。信息区一、二的信息及照片文件都不能修改，如果有错误，必须重新到报名点现场采集。

8. 其他信息填写。

★所属班级	无班级 1	★政治面貌	2
★户口类别	3	★往应属	4
婚姻状况	5	★籍贯	6
★毕业类别	7		
★毕业学校	其他 8	其他	请选择毕业中学
★邮寄地址	9		录取通知书邮寄地址
★收件人	10	★邮政编码	11
★考前实际居住地	青海	西宁市 12	填写当前居住所在的街道乡或小区等信息
★本人手机号码	13	设置本人手机号码	用于录取期间联系本人和家长的手机号码 手机号码为11位数字
★家长手机号码	14	设置家长手机号码	本人和家长的手机号码，不能直接设置，请点击右边的设置按钮来进行设置。
残疾证号	15		残障人员必须输入20位的残疾证号
奖励或处分	16		何时何地受过何种奖励或处分

图 2.7 考生报名页面其他信息

“其他信息”栏目内容填写方式依次为：

①所属班级，在列表项目内选择自己所在的班级；

②政治面貌，在列表项目内选择本人的政治面貌；

③户口类别，选择非农业或农业户口，注意户籍制度改革后，将“农（牧）业家庭户籍”改为“城镇居民户籍”，但其家庭成员仍然在从事农（牧）业生产活动的，在提供了“村集体组织成员证”、或旧户口本、或土地经营证、或其他能够足以证明其原始身份证件（由中学和考区招办审查原件和复印件），经考区招办严格审查认定后，具有选报贫困专项计划资格的考生，请选

择“农业户口”；

④往应届，选择是应届还是往届毕业生；

⑤婚姻状况，选择是未婚还是已婚；

⑥籍贯，选择本人籍贯，按本人户口本上的籍贯选择；

⑦毕业类别：选择自己最高学历的毕业类别；

⑧毕业学校，按市（州）、县（区）、中学代码顺序选择毕业学校。若毕业学校代码不存在，可按下图依次选择“其他”、“其他”、相应学校名称，并输入毕业学校的详细名称；

★毕业学校	其他	其他		请选择毕业中学
★邮寄地址				录取通知书邮寄地址

图 2.8 考生报名页面毕业学校信息

⑨通讯地址、⑩收件人、⑪邮政编码这三项是录取后，院校给考生邮寄录取通知书的信息，请确保在高考当年 9 月 1 日（即录取结束）前此信息准确无误。

⑫考前实际居住地，尽量填写考生临考及考试前天要居住的地址。

⑬本人手机号码及⑭家长手机号码，务必准确填写，并且在招生录取结束前不得更改，因更改手机号码造成防疫组考或招生录取联络不畅等后果由考生本人承担。

设置手机号码需要考生及时填写收到的验证码，以验证手机号码的真实性。



⑮残疾证号，残障人员填写。

⑯奖励或处分，在何时何地受过何种奖励或处分。

9. 个人简历和直系亲属信息填写。

个人简历：按“小学”、“初中”、“高中”顺序填写；

父母直系亲属信息：必须填写，如个别情况特殊又无父母直系亲属，填写监护人栏。

个人简历					
*个人简历：	自何年何月	至何年何月	学历	在何地何单位学习或工作	证明人
	▼年 ▼月	▼年 ▼月	小学	<input type="text"/>	<input type="text"/>
	▼年 ▼月	▼年 ▼月	初中	<input type="text"/>	<input type="text"/>
	▼年 ▼月	▼年 ▼月	高中	<input type="text"/>	<input type="text"/>

直系亲属信息				
*父母直系亲属信息	关系	姓名	工作单位及职务	身份证号
	父亲	<input type="text"/>	<input type="text"/>	<input type="text"/>
	母亲	<input type="text"/>	<input type="text"/>	<input type="text"/>
	监护人	<input type="text"/>	<input type="text"/>	<input type="text"/>

请填写父亲和母亲的信息，如没有，请在姓名栏填写。
如父亲和母亲姓名栏都填写，则必须填写监护人信息。

图 2.9 考生报名页面个人简历和直系亲属信息

10. 报考信息填写。

报考信息			
*报考科类	文史	请选择报考科类，文史、理工等	
*兼报科类	无兼报	报考艺术、体育的考生，需选择兼报科目	
*考试类型	普通文理		
*应试卷种	国家通用语言文字	*外语语种	英语

图 2.10 考生报名页面报考信息

报考信息：“报考科类”分为“文史”、“理工”、“单考单招”三类。报考艺术、体育的考生请在选择报考科类为“文史”或“理工”的前提下，在“兼报科类”栏选择“艺术”或“体育”。

在“报考科类”的选择上，普通高中毕业生建议选择“文史”或“理工”，按这两类报考也可以参加省内高职院校的单招录取，即使未被录取，还可参加普通高考；若选择了“单考单招”科类，一旦没有被省内高职院校单招录取，也无参加普通高考的资格，请考生慎重选择。

兼报科类选择艺术的考生还须在“考试类型”栏目后选择以下艺术类对应考试类型：

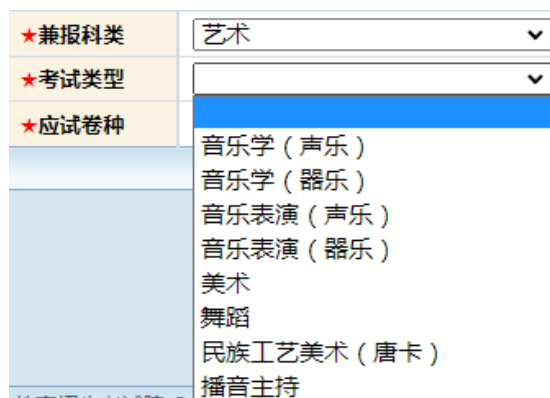


图 2.11 艺术类专业

报考科类选择单考单招的考生必须在“考试类型”选择以下类型：

★报考科类	单考单招	请
★兼报科类	无兼报	报
★考试类型		
★应试卷种	专升本 运动训练、民族传统体育 小语种（单考） 省内高职高专单考单招 残障考生单考 五年一贯制 消防单独考试 本科二学位考试	

图 2.12 单考单招

11. 完成填写，信息保存，进入下一步。

报考信息			
★报考科类	文史	请选择报考科类，文史、理工等	
★兼报科类	无兼报	报考艺术、体育的考生，需选择兼报科目	
★考试类型	普通文理		
★应试卷种	国家通用语言文字	★外语语种	英语

已填写完成，保存考生信息进入下一步

图 2.13 保存考生信息页面

考生信息填报完成后，见上图，需点击“已填写完成，保存考生信息进入下一步”按钮，进入考生信息确认界面。

12. 确认信息，修改或提交信息。

报名点: (630001) 测试一 应试卷种: 国家通用语言文字 科类: 文史 状态: 修改

采集照片	考生号		姓名	王琴	性别	女
	身份证号	63	出生日期	19	民族	汉族
	政治面貌	中共党员	婚姻状况	未婚	籍贯	北京
	户口类别	非农业户口	往应届	应届毕业生	考生类别	城镇应届
	残疾证号					
	户籍地址	(630104)青海省西宁市城西区 西宁市城西区西关大街126号10栋1243室				
身份证照片	毕业类别	高中毕业	毕业中学	(630102101)西宁市第三中学		
	外语语种	英语	报考科类	艺术	考试类型	音乐学(器乐)
	邮寄地址	西宁市城西区五四西路33号			收件人	王一
	当前居住地	青海省西宁市城东区 西宁市城西区五四西路33号				
	考前实际居住地	青海省西宁市城东区 西宁市城西区五四西路33号				
	本人手机号码	15	家长手机号码	1	邮政编码	81
何时何地受过何种奖励或处分:		wu				
本人简历 (从最后学历起)	自何年何月	至何年何月	学历	在何地何单位学习或工作	证明人	
	2006年06月	2014年05月	小学		王伟任	
	2015年04月	2018年02月	初中		王世军	
	2019年02月	2023年01月	高中	三中	白玉琼	
父母直系 亲属信息	关系	姓名	工作单位及职务			身份证号
	父亲	王一	西宁一中			63
	母亲	张伟	农业局			
	监护人					

图 2.14 确认信息页面

再次核对信息后，如信息有误，考生点击“暂不提交审核，反回上一步修改”按钮返回修改信息；若信息无误，点击“考生已经确认所有信息准确无误，同意提交缴费”按钮提交本人信息并进入下一步缴费流程，提交至缴费页面后，考生将不能再修改个人信息。

注意：在确认时，注意显示的提示信息 and 确认表中有红色字

体显示的信息。

13. 报名缴费流程。

第一步，进入关注微信服务号界面，请考生及时关注，关注后进入正式缴费流程。



图 2.15 缴费信息确认页面

缴费信息	
考生号：	XXXXXXXXXX
姓名：	XXXXXXXXXX
报考类型：	文史（汉语卷）
缴费金额：	115元
缴费状态：	审核通过、待缴费

[进行网上缴费](#)

图 2.16 缴费信息确认页面

118.213.59.12:8080 上的嵌入式页面显示

缴费金额115元。
是否确定进行网上缴费？

图 2.17 缴费确认提示框

进入缴费信息确认页面，核实考生考生号、姓名、报考类型（科类及应试卷种）、缴费金额等信息后点击“进行网上缴费”按钮，弹出“确认缴费提示框”，核实无误后，点击“确定”按钮。

进入支付页面，考生通过微信、银行卡方式完成缴费。



图 2.15 支付界面

14. 信息审核流程。

完成缴费后，进入报名点审核状态。报名点审核通过后，在报名信息界面上会显示考生状态为审核通过状态。报名点审核未通过，考生可以重新修改报名信息，再次提交审核。