

中央民族大学2021年舞蹈类本科招生

网络报名及考试操作指南

一、如何手机报名？

(1) 下载艺术升 APP



扫一扫 下载APP

教育部 APP 备案 3300041 号

(2) 注册用户和登录

下载 APP 后，打开艺术升，进入登录页面，未注册账号需点击左下角【账号注册】进行注册。



证件号注册，考生直接输入身份证号码注册
(家长请勿用自己的身份证号注册或绑定)



(3) 填写考生信息
考生进入报名界面选择【修改信息】





(4) 报考资料上传

在线确认报名的考生可以在艺术升报名系统完成报考资料上传。



(5) 填报专业

请考生选择学校“中央民族大学”，然后选择报考专业。





(6) 报考查询和缴纳报名费

缴费前请确认已下载支付宝 APP，未下载的可以通过扫描右侧二维码下载支付宝

手机扫码下载



考生报名时，提交报考信息后，可看到报名订单，直接点击“支付”进入支付宝界面完成网上交费



(7) 在线确认

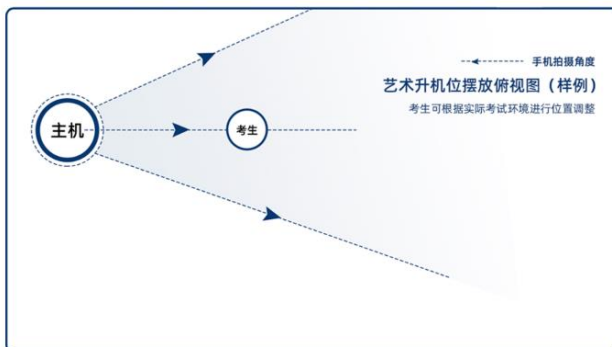
在报考页面，点击【在线确认】进入在线确认页面，点击【确认考试】，完成在线确认操作



二、如何考试？

(1) 调试机器

根据下方机位图调整手机摆放位置



(机位图)

(2) 考前练习

点击【考前练习】，考生可以通过多次考前练习，熟练掌握考试流程，确定好拍摄的最佳距离、角度和位置。



(3) 正式考试

点击【正式考试】，勾选【我已阅读并承诺诚信参加考试】并点击【确定】进入考场



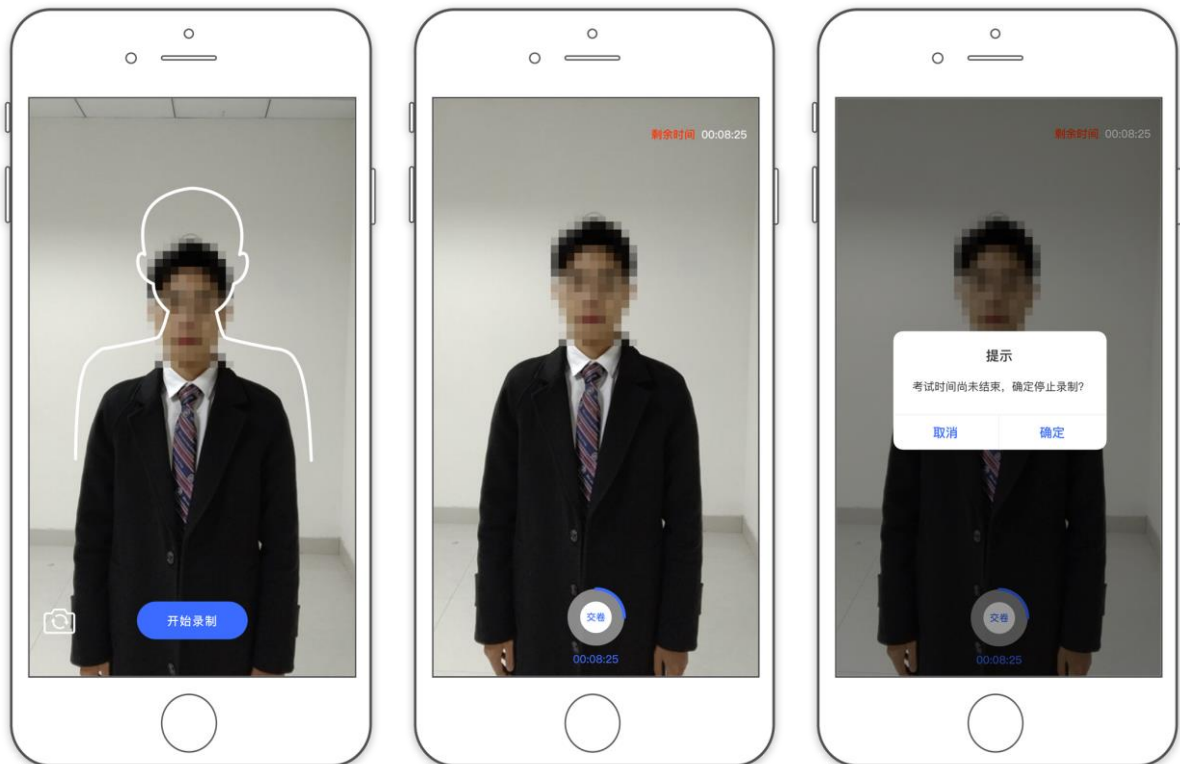
点击【开始考试】进入科目详情页面，查看考试相关内容



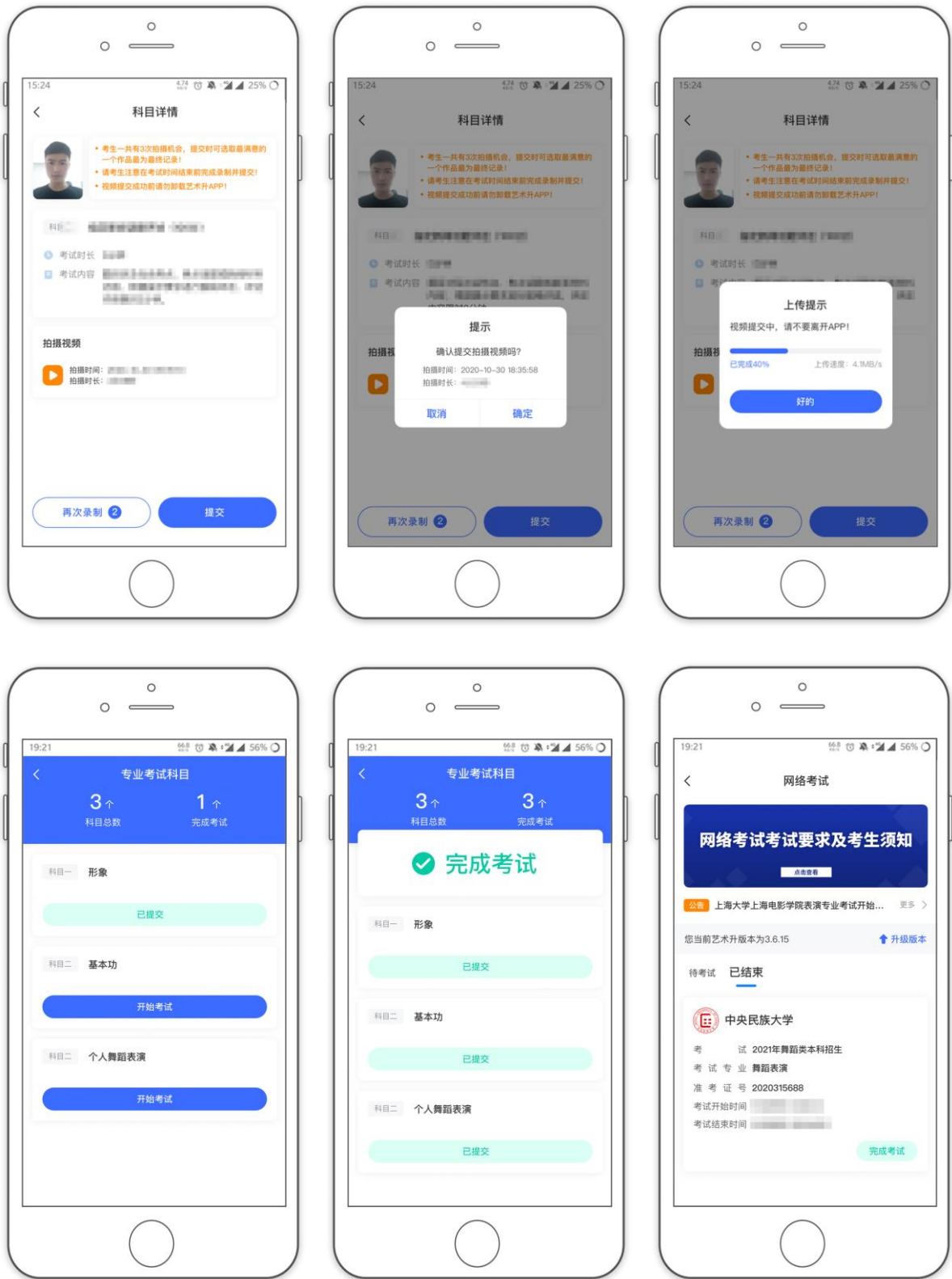
点击【录制视频】，进行【实人认证】



【实人认证】完毕后，进入正式录制，根据所听到语音提示，进行正式考试录制，录制完毕后点击【交卷】结束本次录制



考试录制完成后，在下方【拍摄视频】处点击【提交】，提交拍摄视频；视频提交后的科目会显示“已提交，提交完成后，该科目考试完成；



所有科目的视频都提交后，完成考试。

三、异常问题咨询处理

1、艺术升客服咨询电话：0571-26881663

2、点击艺术升 APP 报考页面的“客服”入口咨询在线客服

服务时间：周一到周日，8:00-24:00